

VOLUMÉTRIQUE VS PÉRIMÉTRIQUE, COMMENT CHOISIR ?

Une alarme intrusion permet de détecter et de déclencher une alerte le plus précocement possible pour gêner et ralentir la progression d'un intru.

Le fonctionnement de l'alarme intrusion



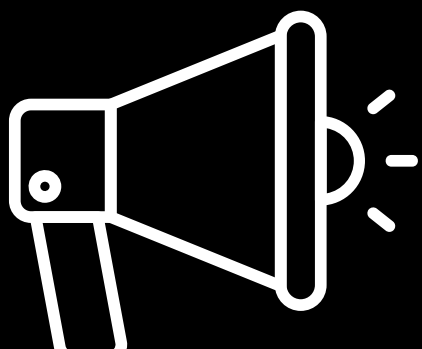


1.

Un détecteur constate une intrusion sur un volume ou un périmètre donné.




2.

La centrale est avertie et définit la zone déclenchée.



3.

La sirène se déclenche donnant l'alerte et ralentissant l'avancé de l'intru.



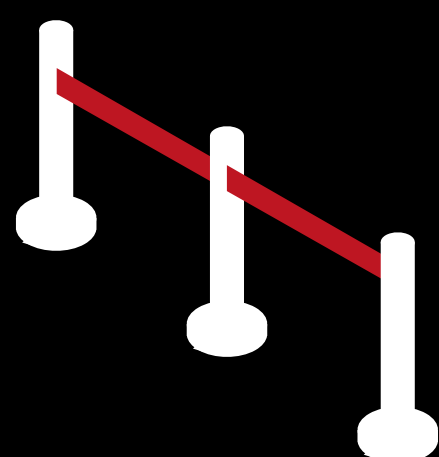
4.

Les propriétaires et la télésurveillance* sont avertis



*si un contrat avec un télésurveilleur a été souscrit

Les différentes protections




Protection périmétrique
(ex : barrière infrarouge)





Protection volumétrique
(ex : détecteur de mouvements)

Comment choisir ?



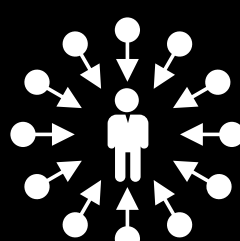
1. En fonction du site et de l'environnement

2. En fonction des biens à protéger



3. En fonction de la présence ou non de salariés

4. En fonction des besoins



5. En fonction du budget